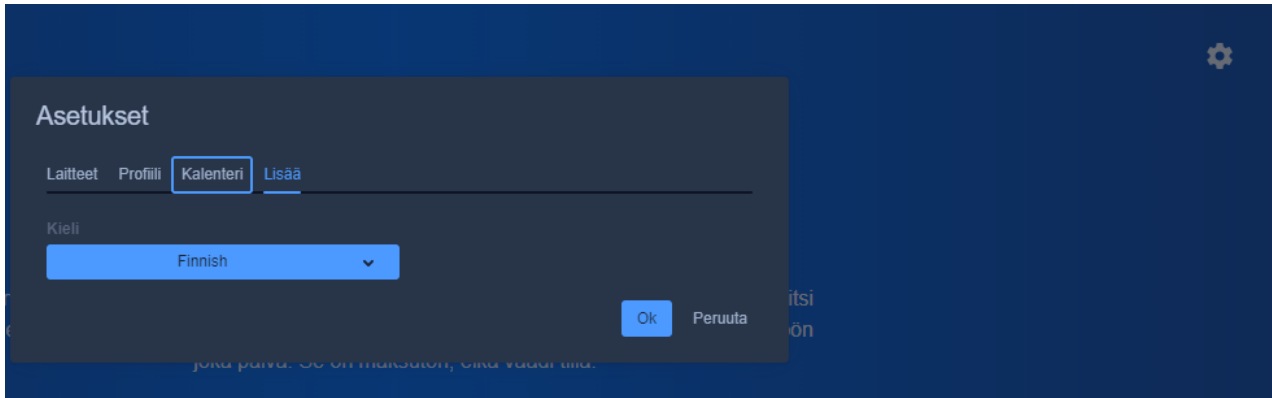


Jitsi-kokoussovellus (perusohje 19.3.2020)

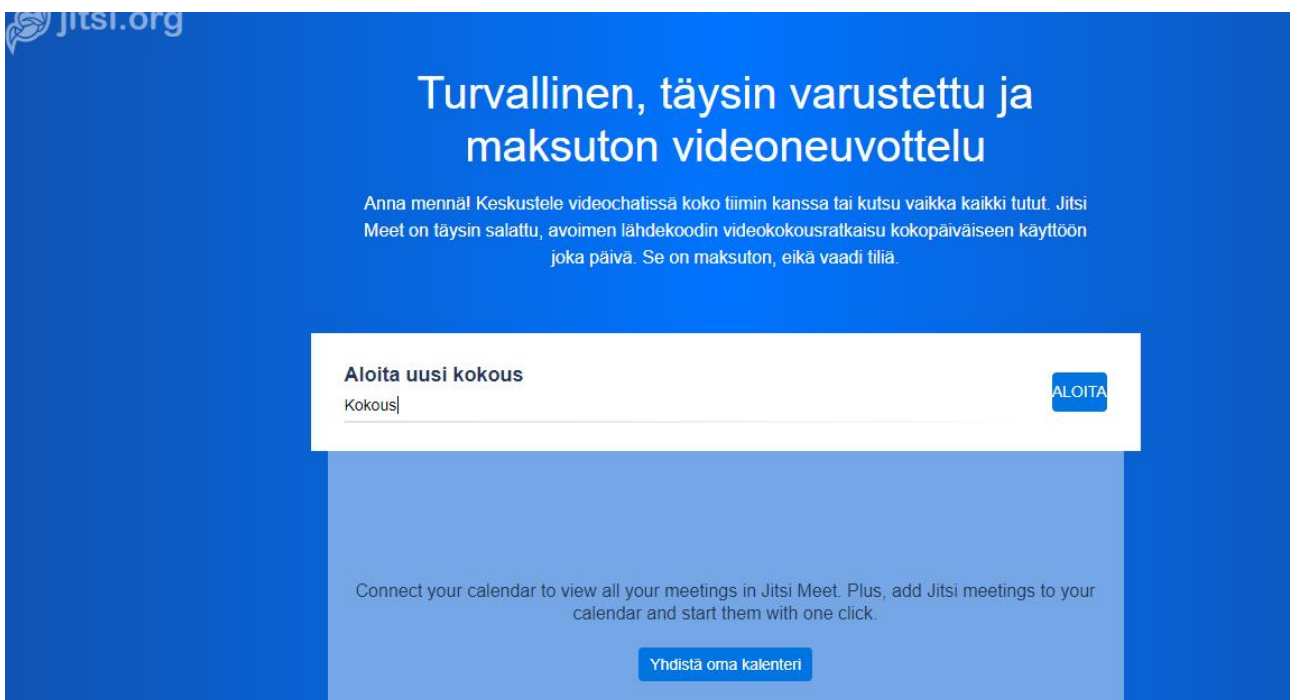
Tietokoneella:

1. mene selaimella (muut kuin Explorer) osoitteeseen <https://meet.jit.si/>
2. Tarvittaessa vaihda sivuston kieli suomeksi (kuva1.)



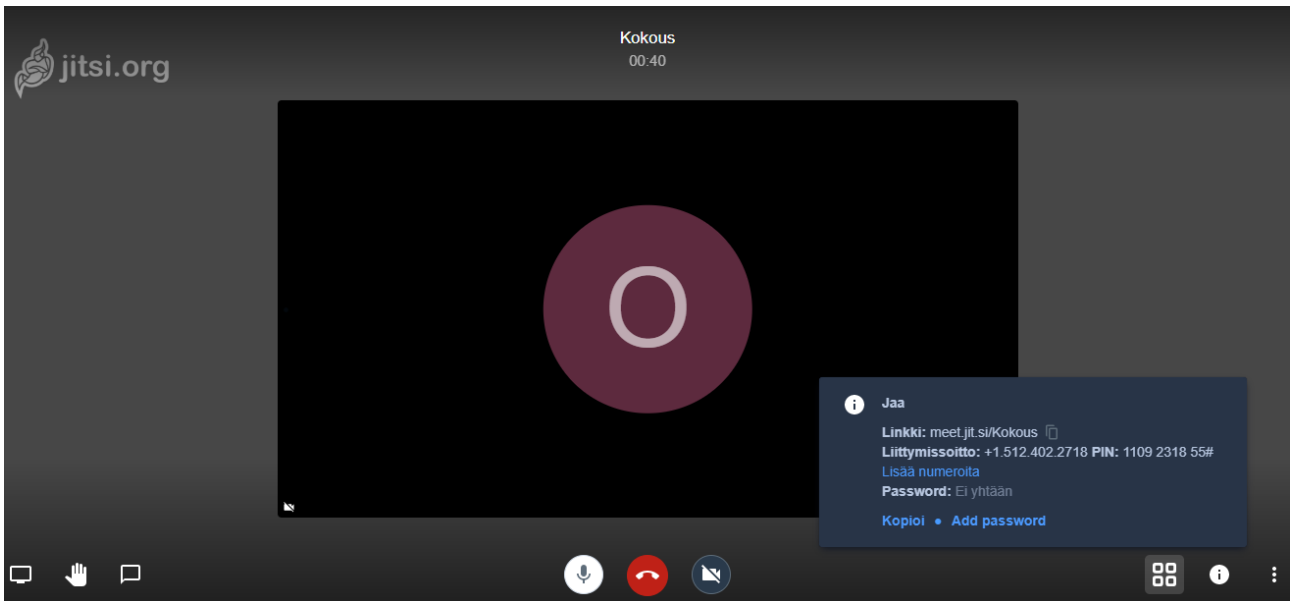
kuva1. Oikean yläkulman ratas tarjoaa Asetusvalikon, josta Lisää-välilehdeltä kielen voi vaihtaa suomeksi (Finnish)

3. Luo kokous kirjoittamalla kokouksen nimi riville. Nimi on hyvä pitää yksinkertaisena. (Kuva 2)



Kuva 2. Kirjoita kokouksen nimi ja paina Aloita, jolloin siirryt kokoustilaan.

4. Kokoustila käynnistyy, kunhan muistat sallia Jitsille luvan käyttää tietokoneen kameraa ja mikrofonia. Kokoustilan jaettavan linkin löydät joko selaimen osoiteriviltä (muotoa meet.jit.si/kokouksennimi) tai kokoustilassa info-kuvakkeen takaa (Kuva 3)



Kuva 3. i-kuvakkeen takaa löydät kokouksen jaettavan linkin. Osoitteen voi kopioida myös selaimen osoiteriviltä.

5. Kokousikkunan alareunasta löydät työkaluja kokouksen sujuvuuteen. Vasemmassa reunassa on kolme kuvaketta: näytön jako, viittaustyökalu puheenvuoron pyytämiseen ja keskusteluikkunan kuvake. Keskellä on mikrofonin mykistys/avauspainike, punainen luuri kokouksesta poistumiseen ja videokamerapainike, josta kameran saa halutessaan päälle tai pois. Oikeassa reunassa on näkymänhallinta, infopainike sekä lisää asetuksia kolmen pisteen takaa.

Mobiililaitteet:

Android-käyttäjät: lataa sovellus play-kaupasta

<https://play.google.com/store/apps/details?id=org.jitsi.meet>

Apple-käyttäjät: lataa sovellus Apple storesta <https://apps.apple.com/us/app/jitsi-meet/id1165103905>

Mobiilikäyttäjät voivat liittyä kokoukseen klikkaamalla jaettua linkkiä sovelluksen asentamisen jälkeen. Mobiilikäyttäjät voivat myös luoda oman kokouksen kirjoittamalla "Anna huoneen nimi"-kohtaan oman kokouksensa nimen ja kutsumalla siihen muita. Muiden kutsuminen onnistuu mobiililaitteella valitsemalla ruudun alalaidasta kolmen pisteen valikko ja sieltä kokouksen tiedot. Kokouksen linkin voi jakaa sovelluksen kautta suoraan esimerkiksi Whatsapp-viestinä tai sähköpostilla.